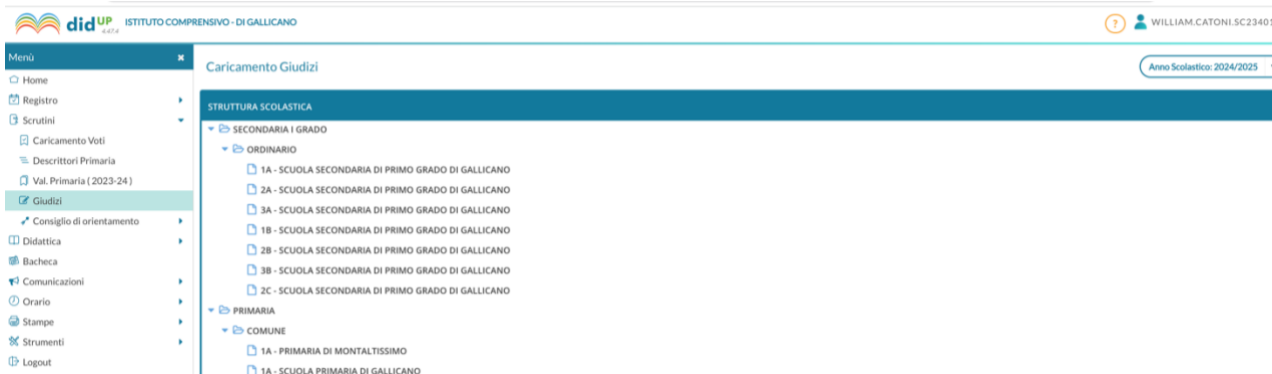
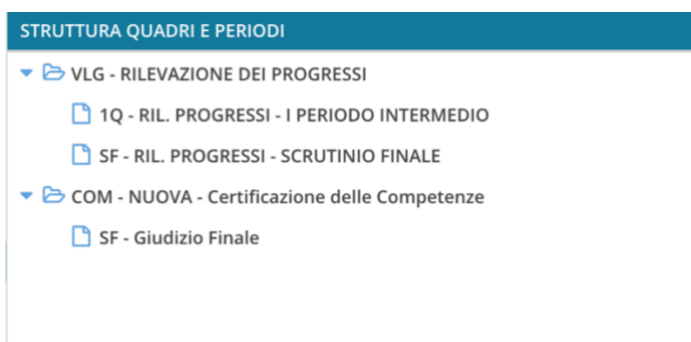


## PROCEDURA INSERIMENTO LIVELLI CERTIFICAZIONE DELLE COMPETENZE SCRUTINIO FINALE – classi QUINTE Primaria e classi TERZE SS1G

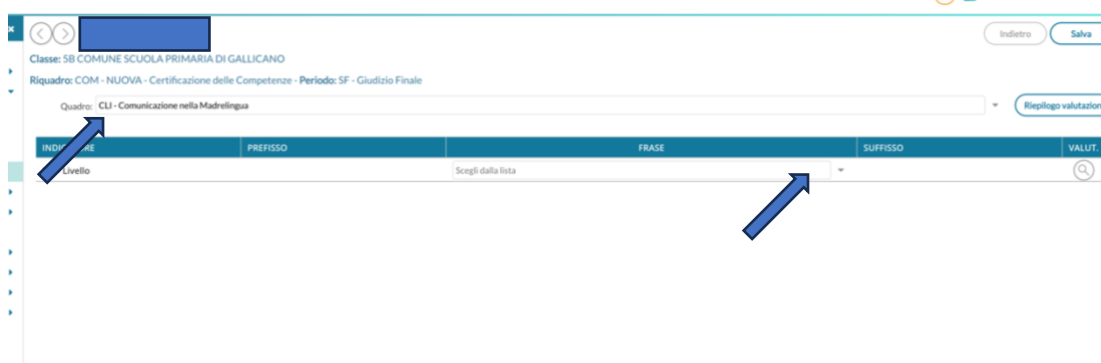
- 1) Il docente con funzione “coordinatore” effettua l’accesso al registro elettronico con le proprie credenziali e seleziona la voce SCRUTINI – GIUDIZI e seleziona la classe



- 2) Selezionare SF – GIUDIZIO FINALE in corrispondenza di NUOVA – CERTIFICAZIONE DELLE COMPETENZE



- 3) Selezionare il primo alunno per aprire il menu a tendina per la scelta del livello



Utilizzare il menu a tendina in corrispondenza di QUADRO per cambiare il quadro di riferimento.

E’ possibile utilizzare i tasti freccia a sinistra per spostarsi tra un alunno e l’altro. Premere SALVA in alto a destra al termine dell’inserimento.